


1,9 l/50 kW-diesel met catalysator, motorcodes ABL,

vanaf januari 1996

Afwijkende relaisplaats- en zekeringenoverzicht alsook indeling van de multi-stekers zie hoofdstuk "Inbouwplaats delen"

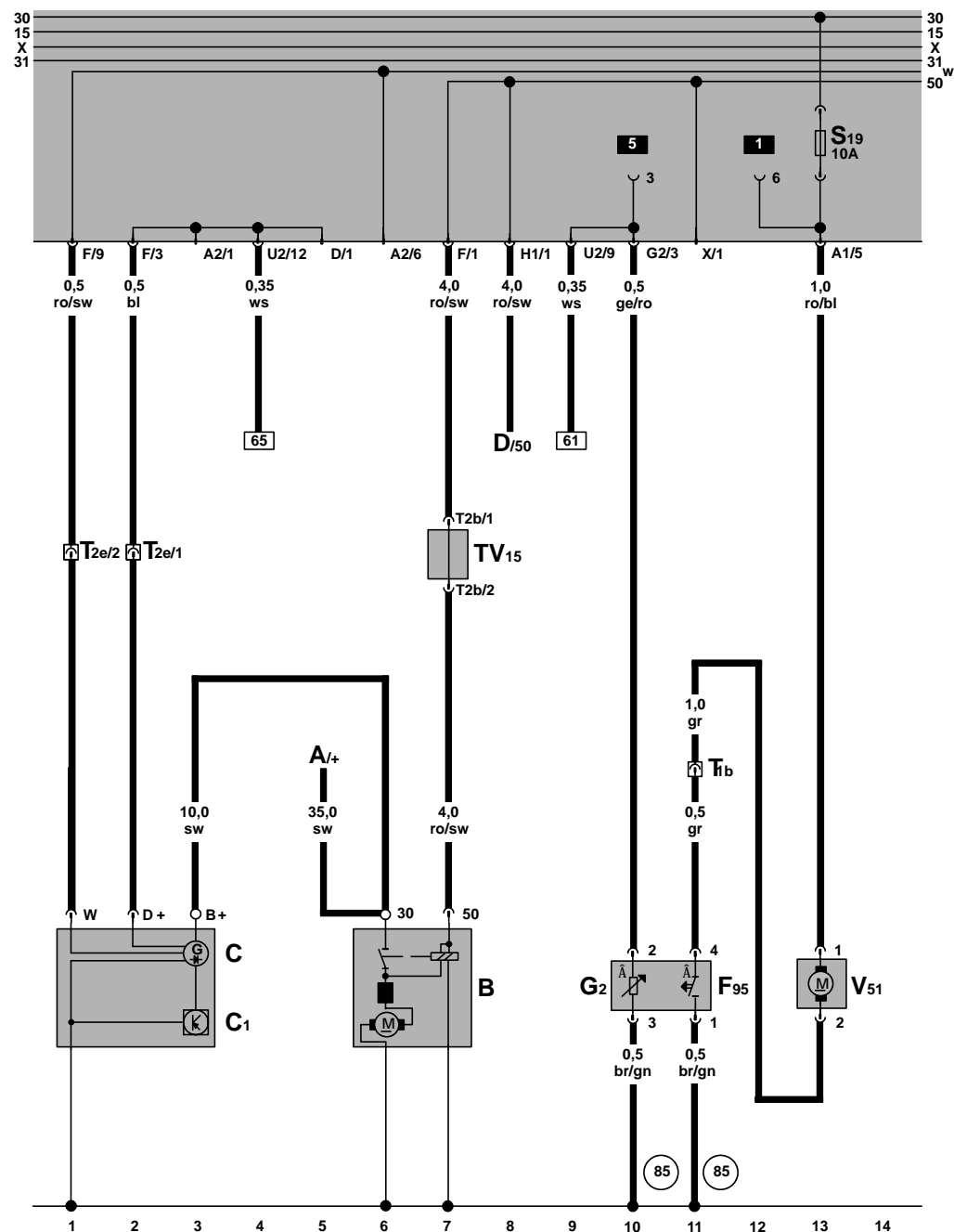


**12** relais gloeibougies (102)

**Zekeringenkleuren**

- 30 A - groen
- 25 A - wit
- 20 A - geel
- 15 A - blauw
- 10 A - rood
- 7,5 A - bruin
- 5 A - beige
- 3 A - paars

Aanwijzing:  
De haakjes achter de benaming van de delen wijst op het herkenningnummer op de behuizing.



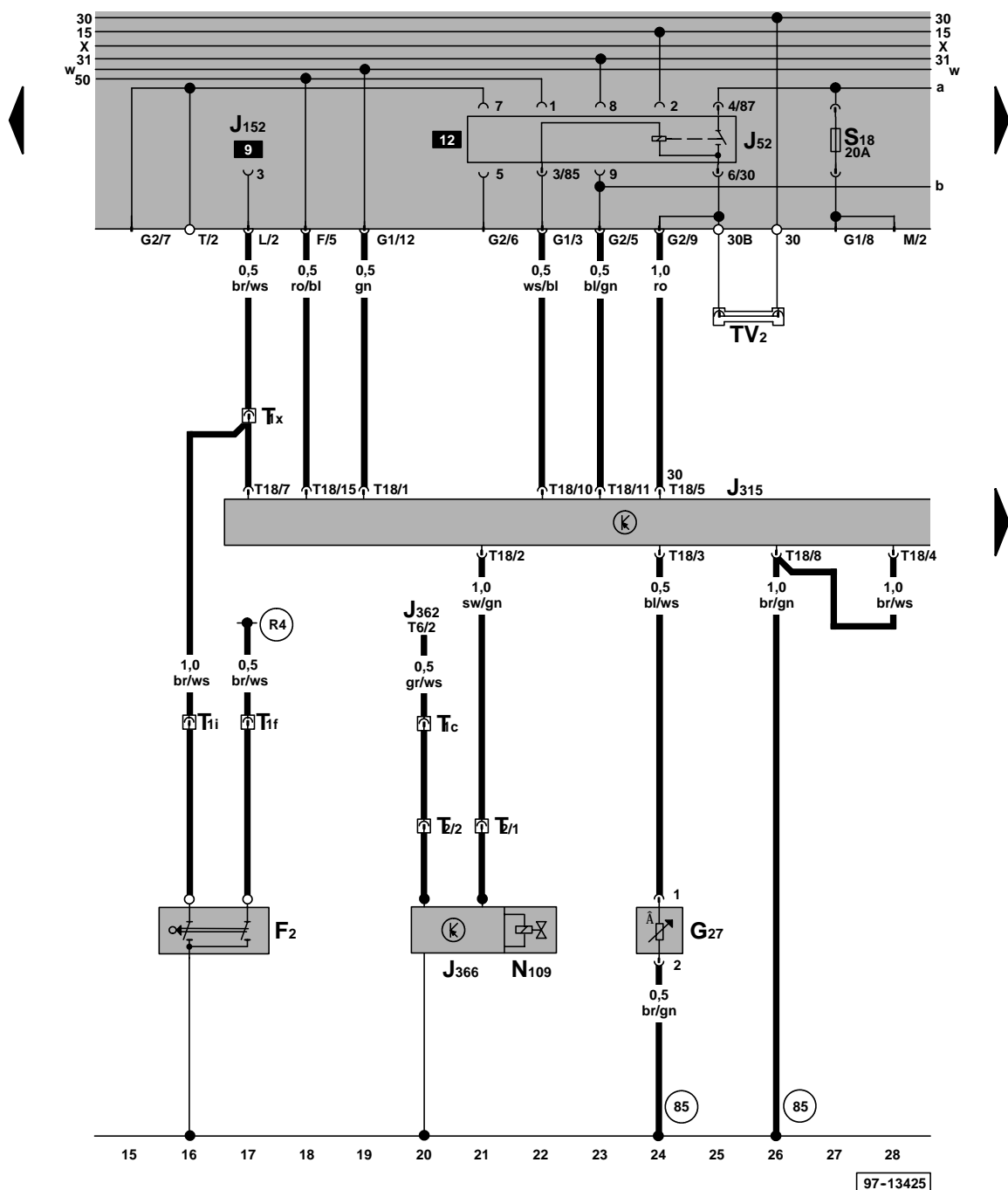
Draaistroomdynamo,  
koelvloeistofnaloop

startmotor,

- A - accu
- B - startmotor
- C - draaistroomdynamo
- C1 - spanningsregelaar
- D - contactslot
- F95 - thermoschakelaar voor koelvloeistofnaloop
- G2 - thermovoeler koelvloeistoftemperatuur
- T1b - enkele steker, achter relaisplaat
- T2b - dubbele steker, achter relaisplaat
- T2e - dubbele steker, bij startmotor
- TV15 - kabelverdeler, achter relaisplaat
- V51 - pomp voor naloop van koelvloeistof

(85) - massalas -1-, in kabelstreng motorruimte

ws = wit  
sw = zwart  
ro = rood  
br = bruin  
gn = groen  
bl = blauw  
gr = grijs  
li = lila  
ge = geel



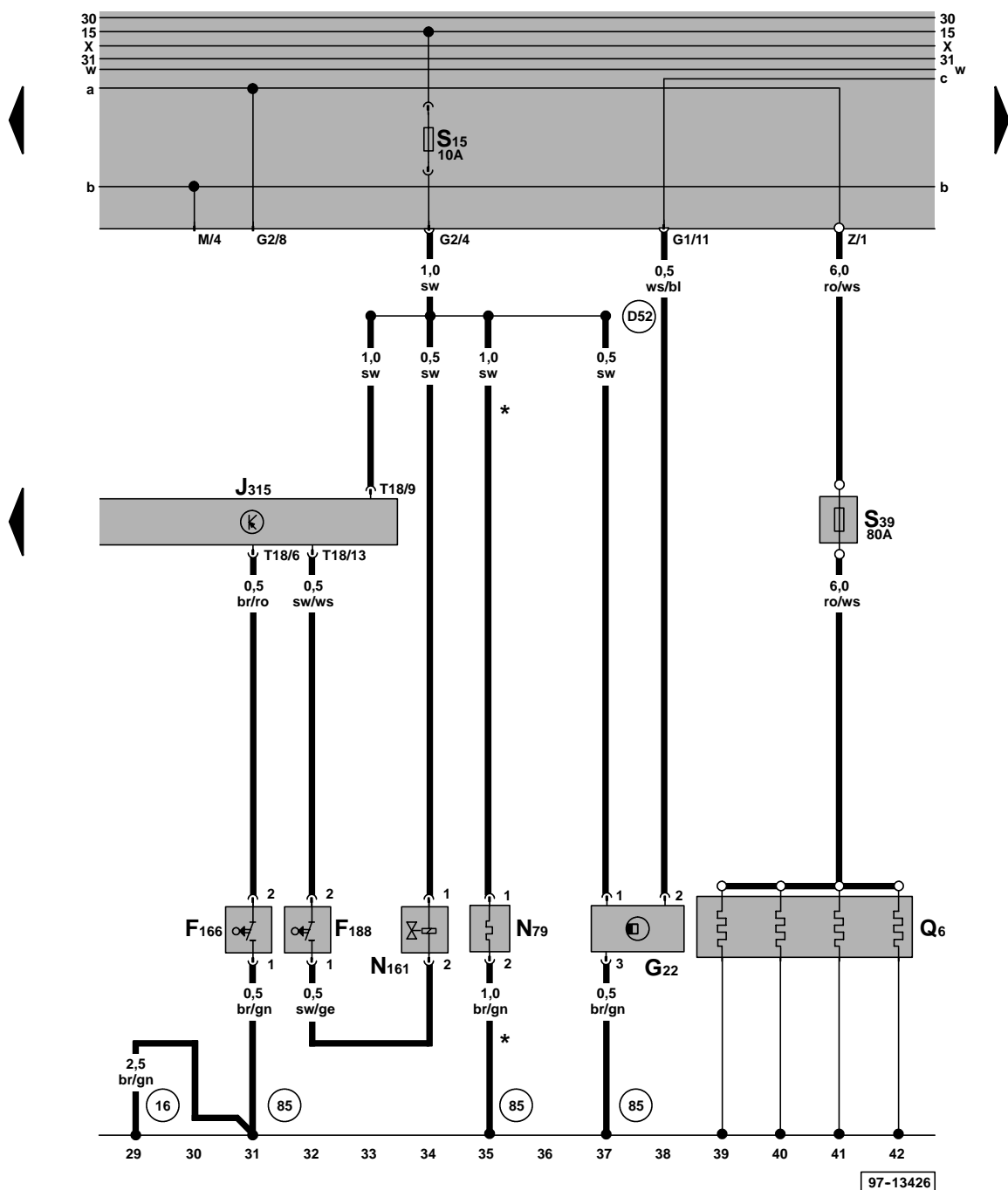
### Regelapparaat voor gloirelais en uitlaatgasterugvoer, relais gloieibougies, stopklep brandstoftoevoer, voeler motortemperatuur

- F2 - portierschakelaar bestuurderszijde
- G27 - voeler motortemperatuur
- J52 - relais gloieibougies
- J152 - waarschuwingszoemer voor ingeschakelde verlichting
- J315 - regelapparaat voor gloirelais en uitlaatgasterugvoer, boven relaisplaat
- J362 - regelapparaat voor wegrijblokkering, achter instrumentenpaneel
- J366 - regelapparaat voor stopklep brandstoftoevoer
- N109 - stopklep brandstoftoevoer
- T1c - enkele steker
- T1f - enkele steker, achter relaisplaat
- T1i - enkele steker, achter relaisplaat
- T1x - enkele steker, achter relaisplaat
- T2 - dubbele steker, bij stopklep brandstoftoevoer
- T6 - 6-polige steker, op regelapparaat voor wegrijblokkering
- T18 - 18-polige steker, op regelapparaat voor gloirelais en uitlaatgasterugvoer
- TV2 - kabelverdeler voor contact 30

(85) - massalas -1-, in kabelstreng motorruimte

(R4) - kabelllas -1-, in kabelstreng binnenverlichting/portierschakelaars

ws = wit  
 sw = zwart  
 ro = rood  
 br = bruin  
 gn = groen  
 bl = blauw  
 gr = grijs  
 li = lila  
 ge = geel

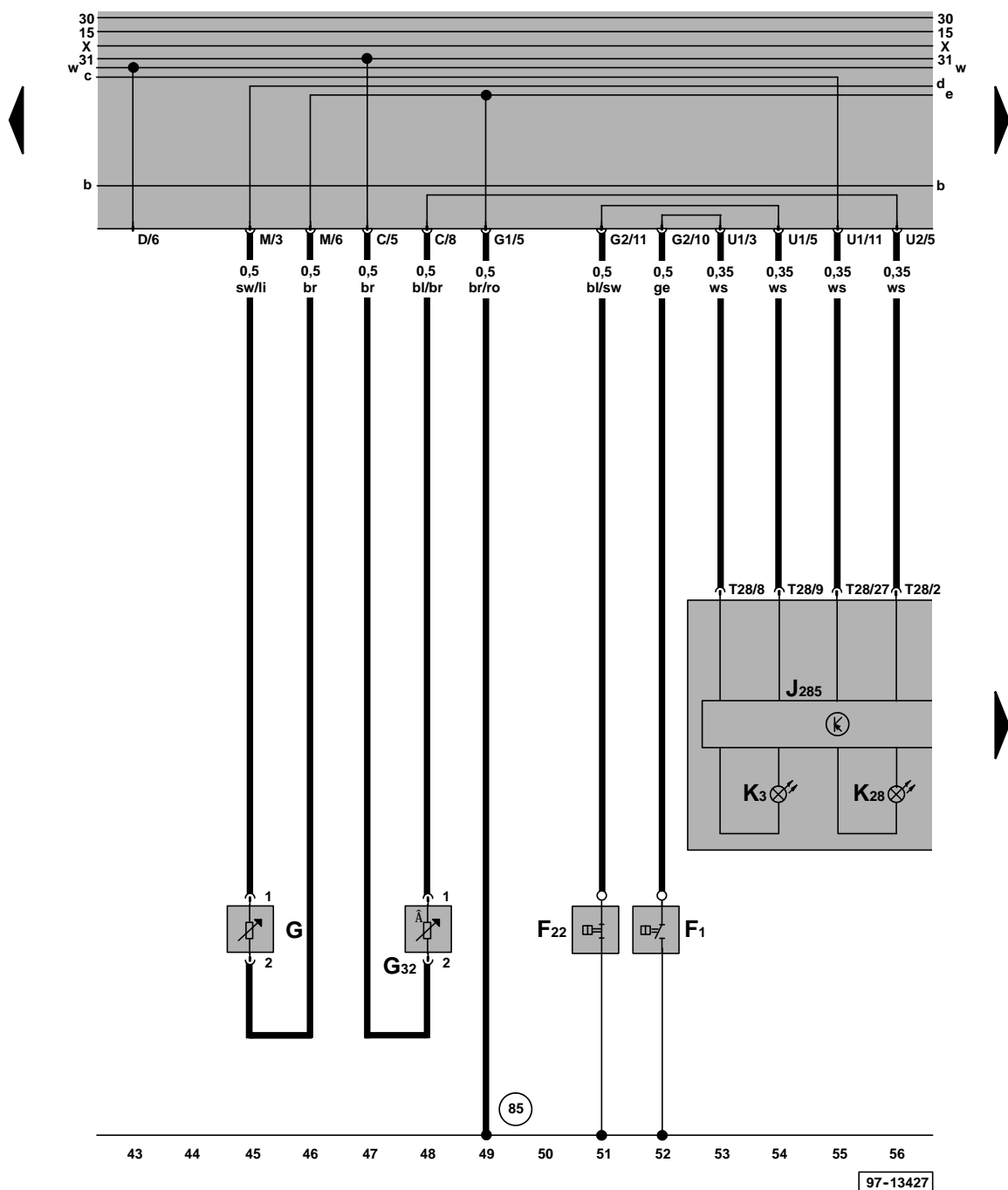


Regelapparaat voor gloeirelais en uitlaatgasterugvoer, gloeibougies, sensor voor snelheidsmeter, uitlaatgasterugvoer, verwarmingselement,

- F166 - deellastschakelaar voor uitlaatgasterugvoer
- F188 - gaskabelschakelaar van uitlaatgasterugvoer
- G22 - sensor voor snelheidsmeter (hall-voeler, op versnellingsbak)
- J315 - regelapparaat voor gloeirelais en uitlaatgasterugvoer, boven relaisplaat
- N79 - verwarmingselement (carterventilatie)
- N161 - 2-wegklep voor uitlaatgasterugvoer
- Q6 - gloeibougies - motor
- S39 - zekering voor gloeibougies - motor, links voorin motorruimte
- T18 - 18-polige stekker, op regelapparaat voor gloeirelais en uitlaatgasterugvoer

- (16) - massapunt -1-, op kleppendecksel
- (85) - massalas -1-, in kabelstreng motorruimte
- (D52) - pluslas (15a), in kabelstreng motorruimte
- \* - alleen bij wagens zonder 2e warmtewisselaar

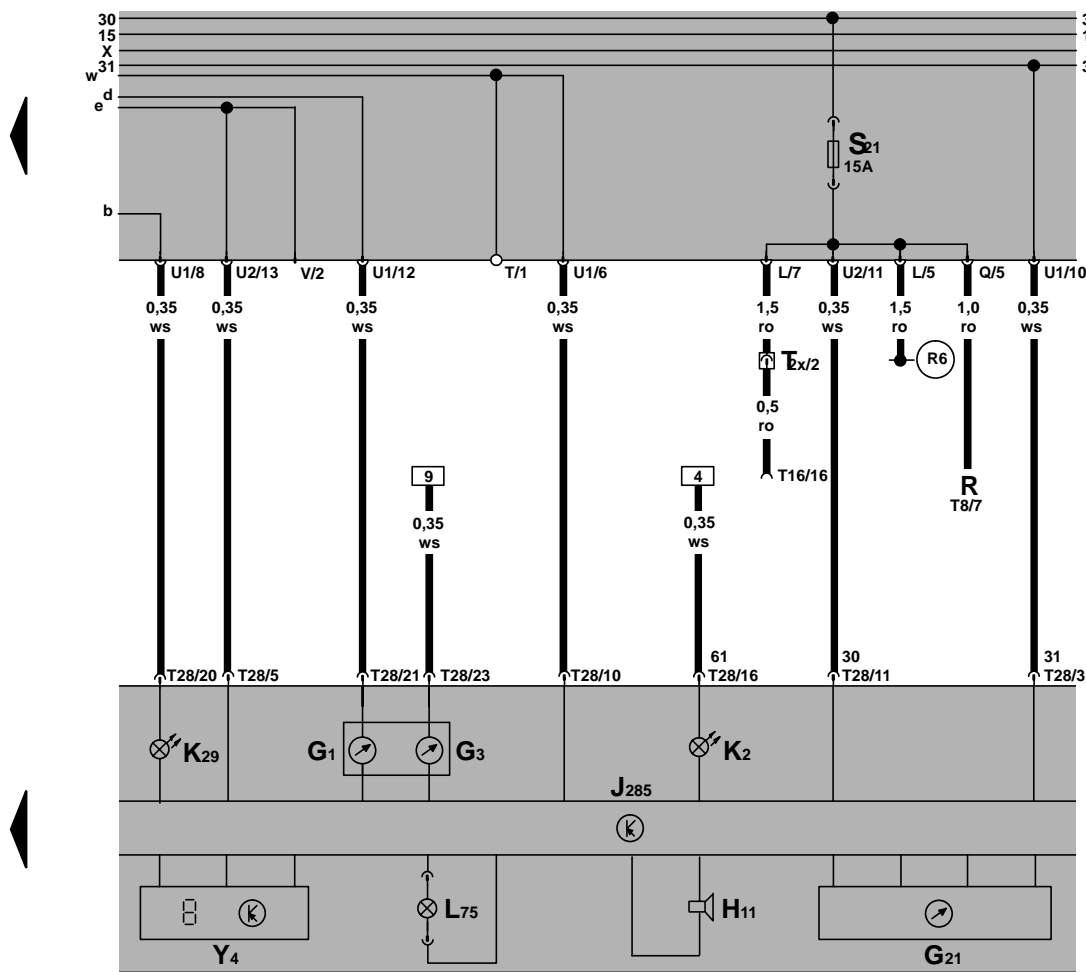
ws = wit  
sw = zwart  
ro = rood  
br = bruin  
gn = groen  
bl = blauw  
gr = grijs  
li = lila  
ge = geel



Instrumentenpaneel, oliedrukschakelaar, vlotter brandstofmeter, niveauverklipper koelvloeistof

- F1 - oliedrukschakelaar
- F22 - oliedrukschakelaar - 0,3 bar
- G - vlotter brandstofmeter
- G32 - niveauverklipper koelvloeistof
- J285 - regelapparaat met display in instrumentenpaneel
- K3 - controlelampje oliedruk
- K28 - controlelampje koelvloeistoftemperatuur/peilverklipping
- T28 - 28-polige stekker, op instrumentenpaneel
- 85 - massalass -1-, in kabelstreng motorruimte

ws = wit  
sw = zwart  
ro = rood  
br = bruin  
gn = groen  
bl = blauw  
gr = grijs  
li = lila  
ge = geel



Instrumentenpaneel,  
koeltemperatuurmeter,  
voorgloeitijd, snelheidsmeter, km-teller

brandstofmeter,  
controlelampje

- G1 - brandstofmeter
- G3 - koeltemperatuurmeter
- G21 - snelheidsmeter
- H11 - waarschuwingszoemer oliedruk
- J285 - regelapparaat met display in instrumentenpaneel
- K2 - controlelampje dynamo
- K29 - controlelampje voorgloeitijd
- L75 - verlichting display
- R - radio
- T2x - dubbele steker, achter relaisplaat
- T8 - 8-polige steker, op radio
- T16 - 16-polige steker, midden achter dashboard, -zelfdiagnose-aansluiting voor V.A.G. 1551-
- T28 - 28-polige steker, op instrumentenpaneel
- Y4 - km-teller
- (R6) - pluslas -1-, in kabelstreng binnenverlichting

ws = wit  
sw = zwart  
ro = rood  
br = bruin  
gn = groen  
bl = blauw  
gr = grijs  
li = lila  
ge = geel

57 58 59 60 61 62 63 64 65 66 67 68 69 70

97-13428