


Automatische bak,

vanaf januari 1996

● 2,5 l/81 kW-Digifant, motorcodes ACU

Afwijkende relaisplaats- en zekeringenoverzicht alsook indeling van de multi-stekers zie hoofdstuk "Inbouwplaats delen"



Zekeringenkleuren

- 30 A - groen
- 25 A - wit
- 20 A - geel
- 15 A - blauw
- 10 A - rood
- 7,5 A - bruin
- 5 A - beige
- 3 A - lila

12 relais benzinepomp (80)

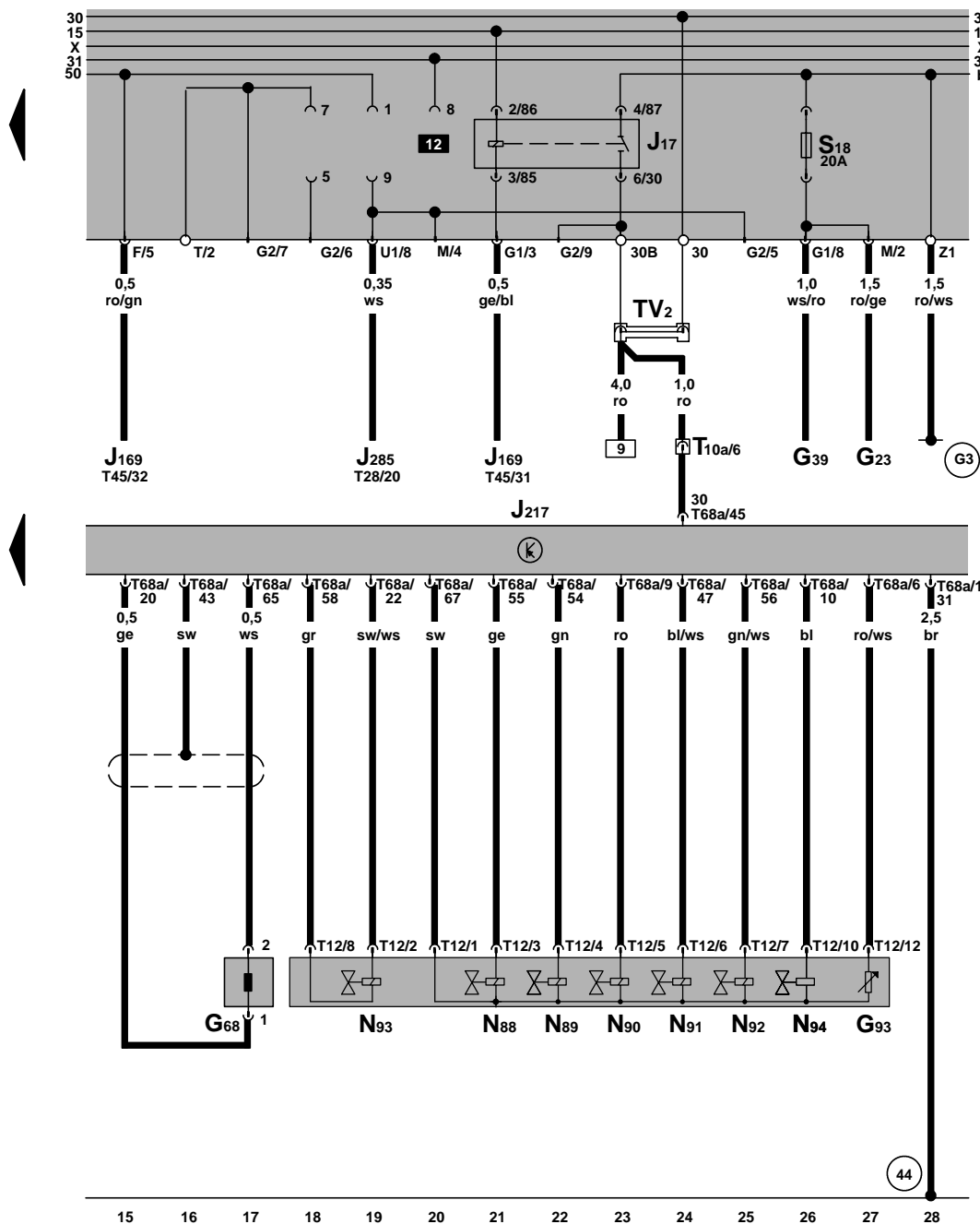
Aanwijzing:

De haakjes achter de benaming van de delen wijst op het herkenningsnummer op de behuizing.



- B - startmotor
- D - contactslot
- J217 - regelapparaat automatische bak, onderkant linker voorruitstijl
- J226 - relais van startblokkeerschakeling en achteruitrijlampen, midden achter dashboard
- K7 - controlelampje voor 2-krings remsysteem en handrem
- M16 - lampje in linker achteruitrijlamp
- M17 - lampje in rechter achteruitrijlamp
- T1 - enkele steker, achter relaisplaat
- T1i - enkele steker, achter relaisplaat
- T2 - dubbele steker, achter relaisplaat
- T8a - 8-polige steker, achter relaisplaat
- T9 - 9-polige steker
- T10a - 10-polige steker, achter relaisplaat
- T28 - 28-polige steker, op instrumentenpaneel
- T68a - 68-polige steker
- TV5 - kabelverdeler voor contact 15a, boven relaisplaat
- TV15 - kabelverdeler, achter relaisplaat
- TV20 - kabelverdeler -2- voor contact 15a, boven relaisplaat
- Y5 - indicatie keuzehendelstand, in instrumentenpaneel

④4 - massapunt, onderkant linker A-stijl

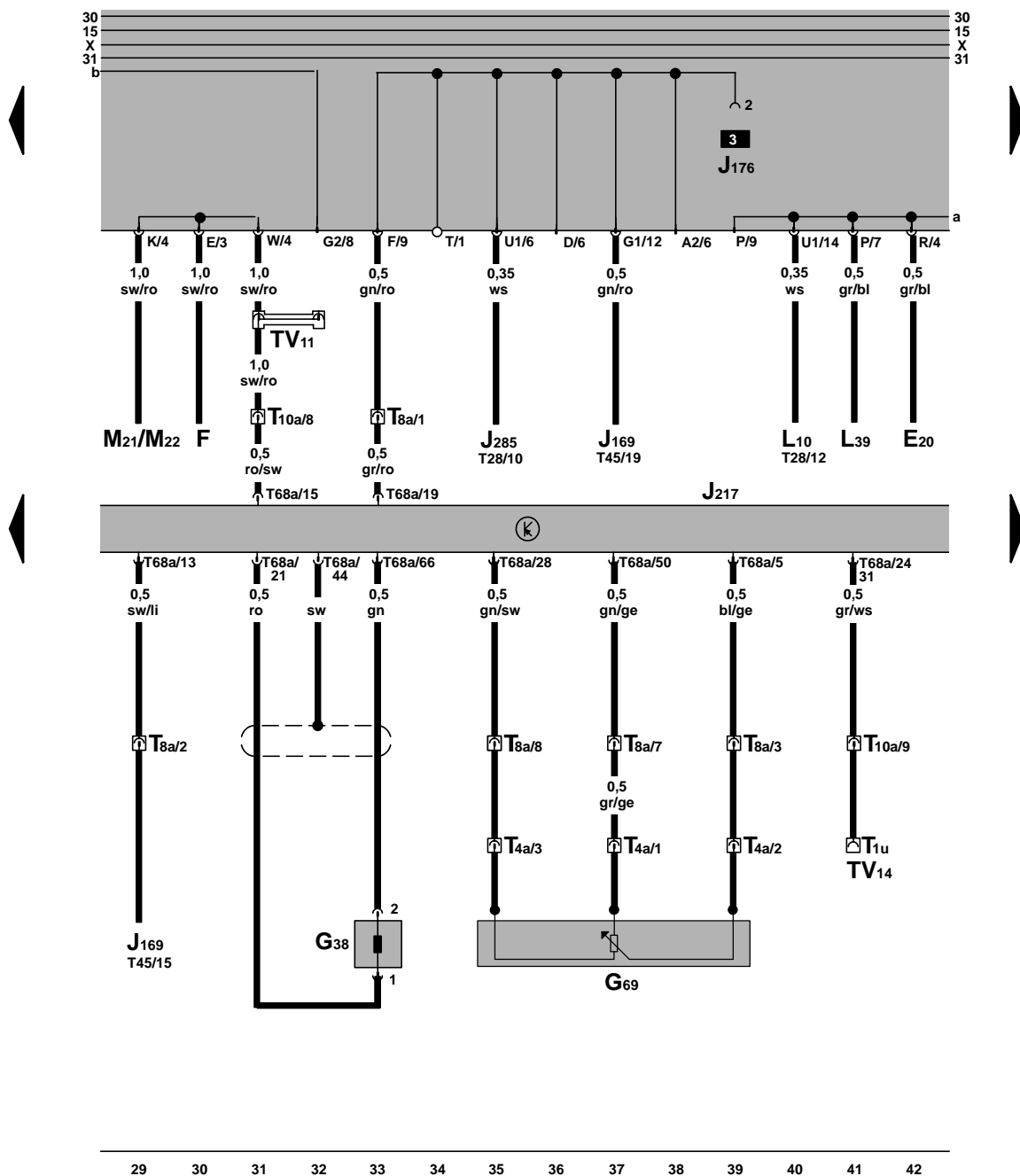


Regelapparaat automatische bak, magneetkleppen

- G23 - benzinepomp
- G39 - lambdasonde
- G68 - sensor rijsnelheid
- G93 - thermovoeler - versnellingsbakolie
- J17 - relais benzinepomp
- J169 - Digifant-regelapparaat, in motorruimte links
- J217 - regelapparaat automatische bak, onderkant linker voorruitstijl
- J285 - regelapparaat met display in instrumentenpaneel
- N88 - magneetklep 1
- N89 - magneetklep 2
- N90 - magneetklep 3
- N91 - magneetklep 4
- N92 - magneetklep 5
- N93 - magneetklep 6
- N94 - magneetklep 7
- T10a - 10-polige stekker, achter relaisplaat
- T12 - 12-polige stekker
- T28 - 28-polige stekker, op instrumentenpaneel
- T45 - 45-polige stekker, op Digifant-regelapparaat
- T68a - 68-polige stekker
- TV2 - kabelverdeler voor contact 30

- (44) - massapunt, onderkant linker A-stijl
- (G3) - pluslas, in kabelstreng verstuivers

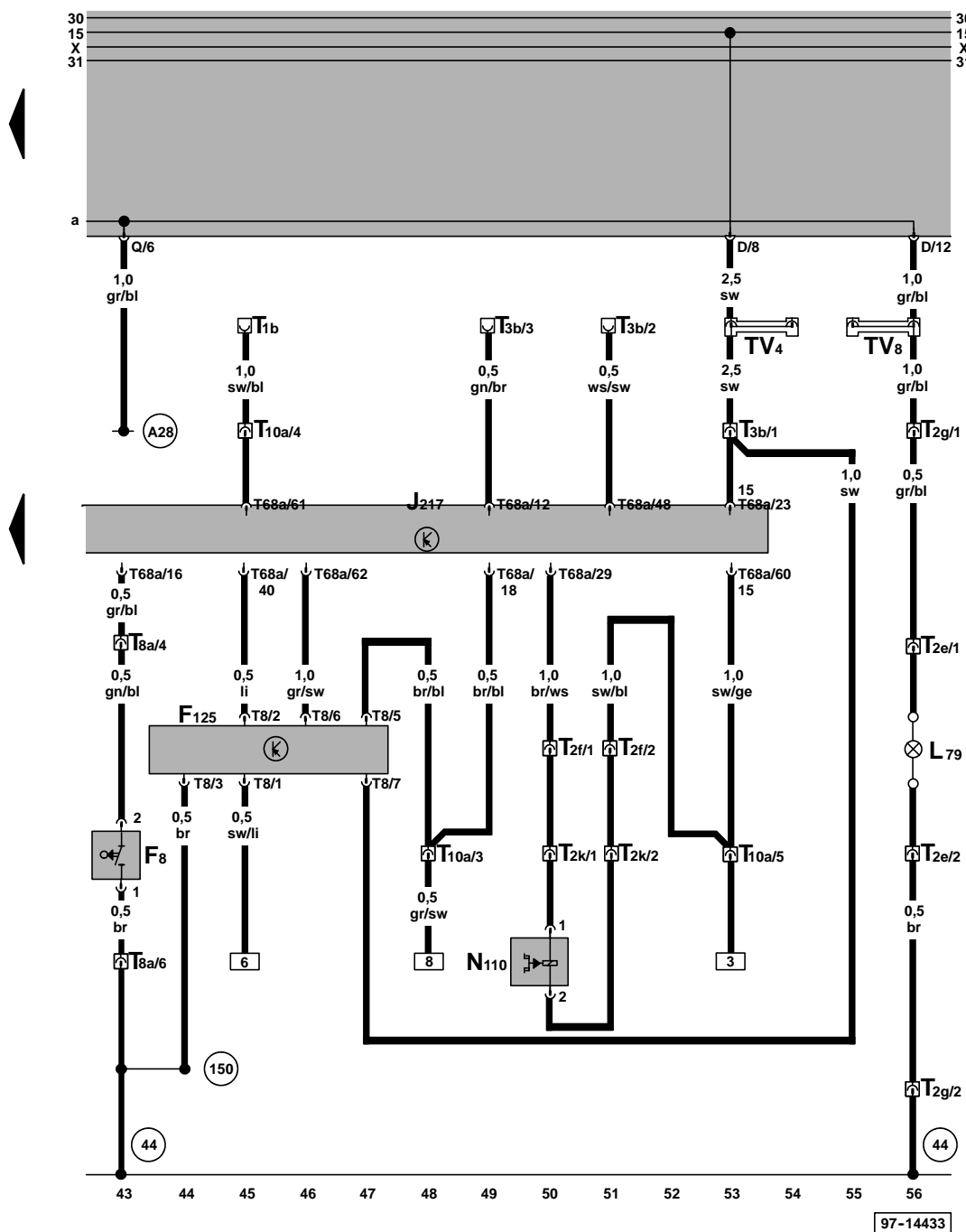
ws = wit
 sw = zwart
 ro = rood
 br = bruin
 gn = groen
 bl = blauw
 gr = grijs
 li = lila
 ge = geel



Regelapparaat automatische bak, potentiometer gasklep

- E20 - regelaar dashboard- en schakelaarverlichting
- F - remlichtschakelaar
- G38 - toerentalsensor versnellingsbak
- G69 - potentiometer gasklep
- J169 - Digifant-regelapparaat, in motorruimte links
- J176 - stroomvoorzieningsrelais voor Digifant-regelapparaat
- J217 - regelapparaat automatische bak, onderkant linker voorruitstijl
- J285 - regelapparaat met display in instrumentenpaneel
- L10 - verlichtingslampjes instrumentenpaneel
- L39 - verlichtingslampje in schakelaar achterrautverwarming
- M21 - linker rem-/achterlichtlampje
- M22 - rechter rem-/achterlichtlampje
- T1u - enkele steker
- T4a - 4-polige steker, bij potentiometer gasklep
- T8a - 8-polige steker, achter relaisplaat
- T10a - 10-polige steker, achter relaisplaat
- T28 - 28-polige steker, op instrumentenpaneel
- T45 - 45-polige steker, op Digifant-regelapparaat
- T68a - 68-polige steker
- TV11 - kabelverdeler voor contact 54, boven relaisplaat
- TV14 - kabelverdeler voor zelfdiagnose, boven relaisplaat

ws = wit
sw = zwart
ro = rood
br = bruin
gn = groen
bl = blauw
gr = grijs
li = lila
ge = geel



Regelapparaat
multi-versnellingsbakschakelaar,
kickdown-schakelaar,
keuzehendel

automatische
bak,
grendelmagneet

- F8 - kickdown-schakelaar
- F125 - multi-versnellingsbakschakelaar
- J217 - regelapparaat automatische bak, onderkant linker voorruitstijl
- L79 - verlichtingslampje keuzehendel
- N110 - grendelmagneet keuzehendel
- T1b - enkele steker, achter relaisplaat (aansluiting voor SRS)
- T2e - dubbele steker, bij keuzehendel
- T2f - dubbele steker, achter relaisplaat
- T2g - dubbele steker, achter relaisplaat
- T2k - dubbele steker, bij keuzehendel
- T3b - 3-polige steker, achter relaisplaat
- T8 - 8-polige steker
- T8a - 8-polige steker, achter relaisplaat
- T10a - 10-polige steker, achter relaisplaat
- T68a - 68-polige steker
- TV4 - kabelverdeler voor contact 15, boven relaisplaat
- TV8 - kabelverdeler voor contact 58b, boven relaisplaat

- 44 - massapunt, onderkant linker A-stijl
- 150 - massalas, in kabelstreng automatische bak
- A28 - pluslas (58b), in kabelstreng aanjager ventilatie

ws = wit
sw = zwart
ro = rood
br = bruin
gn = groen
bl = blauw
gr = grijs
li = lila
ge = geel