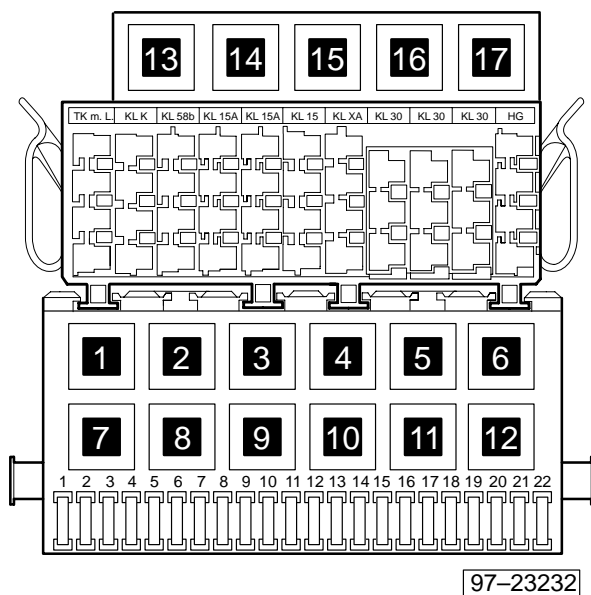


Scheinwerfer (kurzer Vorderwagen), Nebelscheinwerfer,

ab August 1998

Abweichende Relaisplatz- und Sicherungsbelegung sowie Belegung der Mehrfachsteckverbindungen siehe Abschnitt "Einbauorte"



4 Entlastungsrelais für X-Kontakt (18)

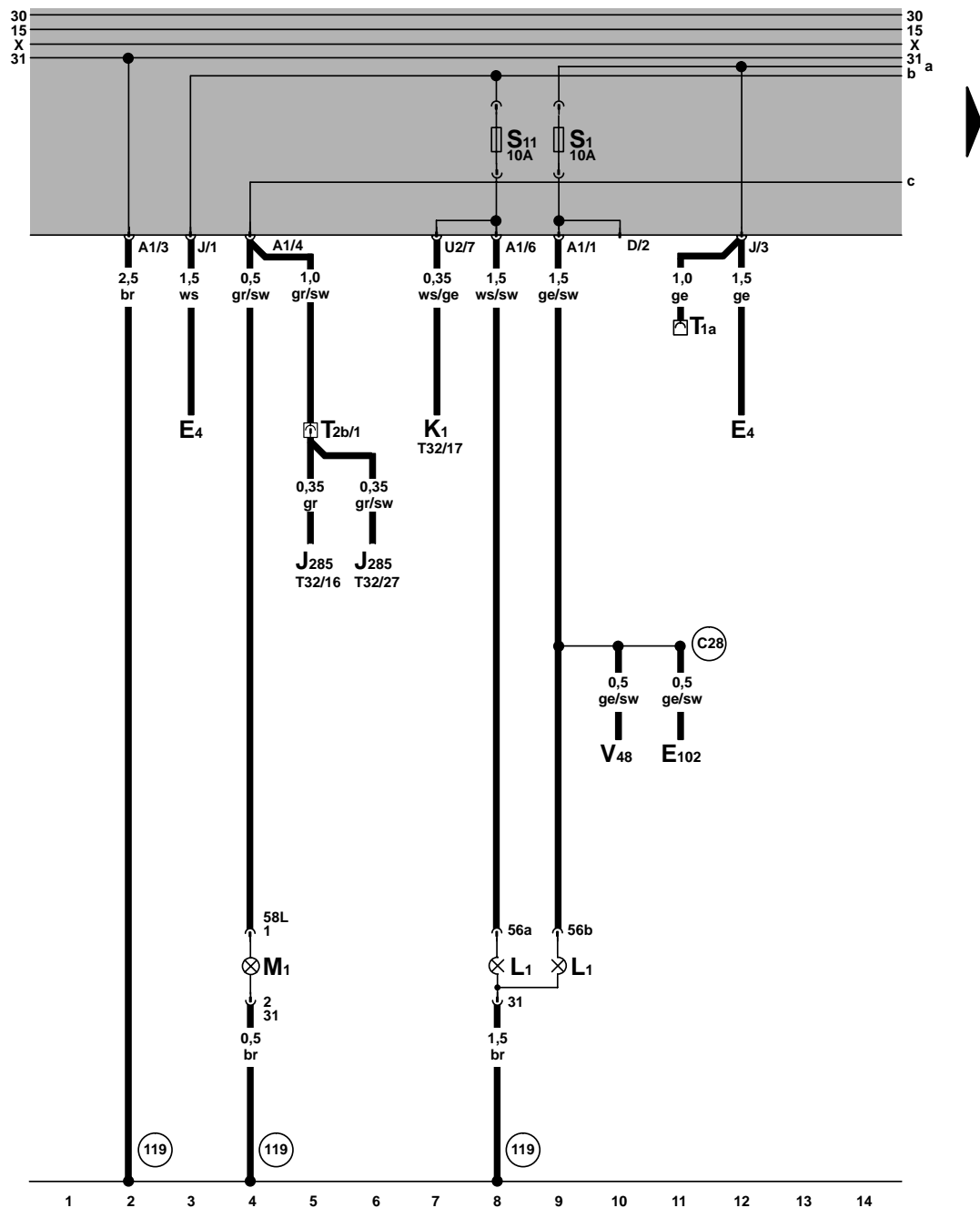
10 Relais für Nebelscheinwerfer (53)

Hinweis:

Die Klammer hinter der Teilebezeichnung verweist auf die Steuerungsnummer auf dem Gehäuse.

Sicherungsfarben

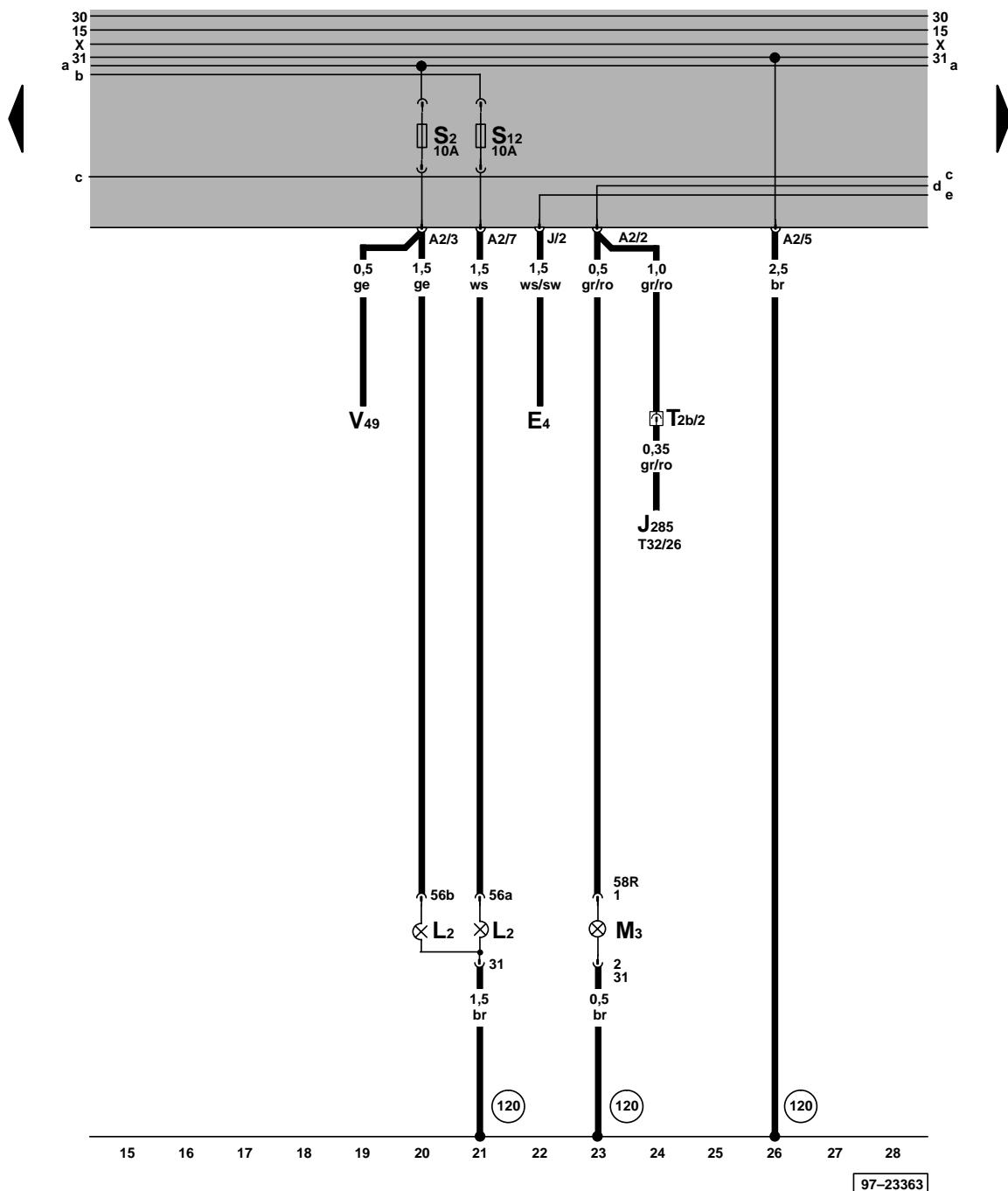
- 30 A – grün
- 25 A – weiß
- 20 A – gelb
- 15 A – blau
- 10 A – rot
- 7,5 A – braun
- 5 A – beige
- 3 A – lila



Scheinwerfer und Standlicht links

- E4 - Schalter für Handabblendung und Lichthupe
- E102 - Einsteller für Leuchtweitenregelung
- J285 - Steuergerät mit Anzeigeeinheit im Schalttafeleinsatz
- K1 - Kontrolllampe für Fernlicht
- L1 - Zweifadenlampe für Scheinwerfer links
- M1 - Lampe für Standlicht links
- T1a - Steckverbindung, 1-fach, hinter der Relaisplatte
- T2b - Steckverbindung, 2-fach, hinter der Relaisplatte
- T32 - Steckverbindung, 32-fach, am Schalttafeleinsatz
- V48 - Stellmotor links für Leuchtweitenregelung
- (119) - Masseverbindung -1-, im Leitungsstrang Scheinwerfer
- (C28) - Plusverbindung -1- (56b), im Leitungsstrang Scheinwerfer

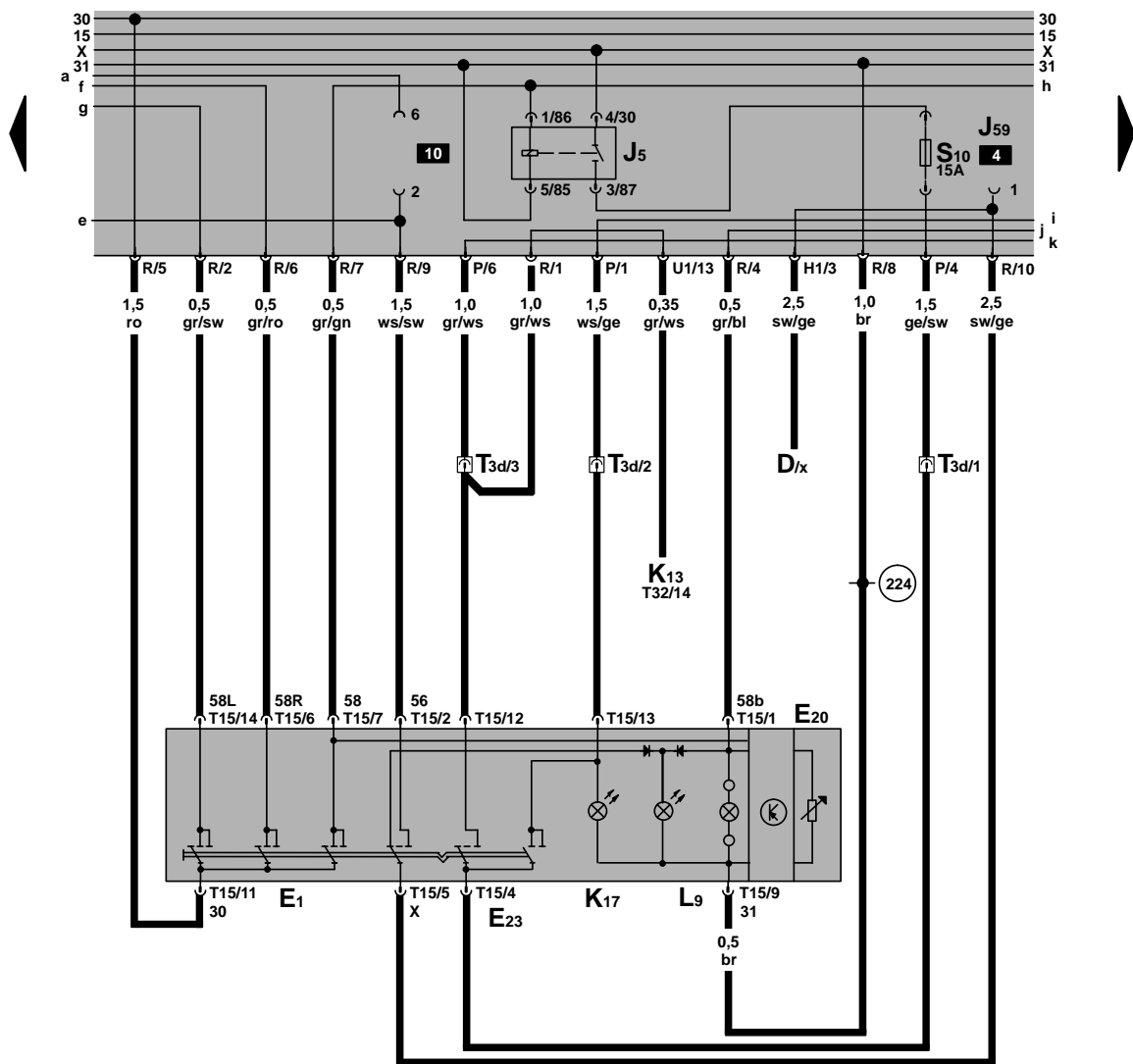
ws = weiß
sw = schwarz
ro = rot
br = braun
gn = grün
bl = blau
gr = grau
li = lila
ge = gelb



Scheinwerfer und Standlicht rechts

- E₄ – Schalter für Handabblendung und Lichthupe
- J₂₈₅ – Steuergerät mit Anzeigeeinheit im Schalttafeleinsatz
- L₂ – Zweifadenlampe für Scheinwerfer rechts
- M₃ – Lampe für Standlicht rechts
- T_{2b} – Steckverbindung, 2-fach, hinter der Relaisplatte
- T₃₂ – Steckverbindung, 32-fach, am Schalttafeleinsatz
- V₄₉ – Stellmotor rechts für Leuchtweitenregelung
- (120) – Masseverbindung -2-, im Leitungsstrang Scheinwerfer

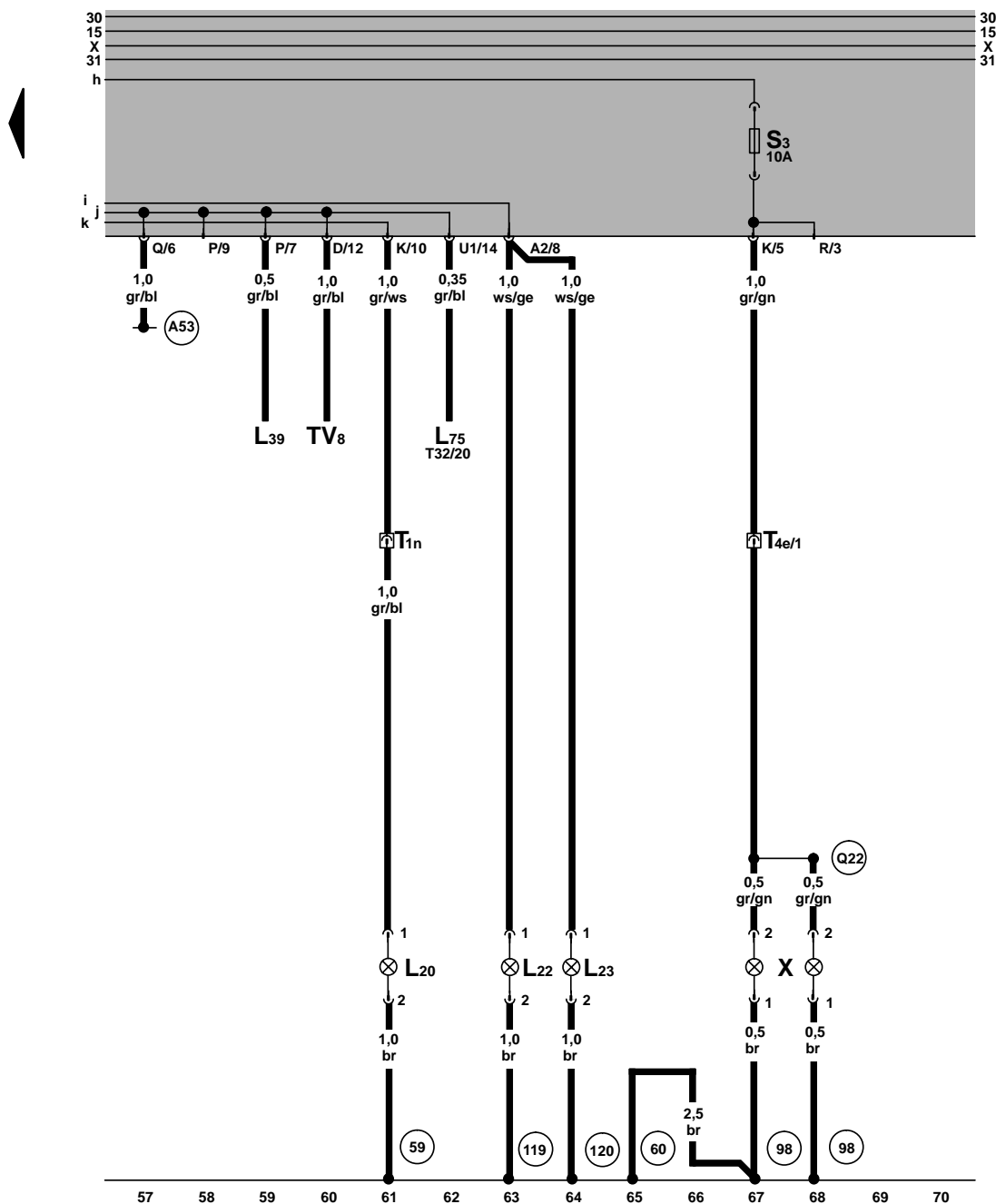
ws = weiß
sw = schwarz
ro = rot
br = braun
gn = grün
bl = blau
gr = grau
li = lila
ge = gelb



Lichtschalter

- D – Zündanlaßschalter
- E1 – Lichtschalter
- E20 – Regler für Beleuchtung - Schalter und Instrumente
- E23 – Schalter für Nebelscheinwerfer und -schlußleuchte
- J5 – Relais für Nebelscheinwerfer
- J59 – Entlastungsrelais für X-Kontakt
- K13 – Kontrollampe für Nebelschlußleuchte
- K17 – Kontrollampe für Nebelscheinwerfer, ab März 1999
- L9 – Lampe für Beleuchtung Lichtschalter
- T3d – Steckverbindung, 3-fach, hinter der Relaisplatte
- T15 – Steckverbindung, 15-fach
- T32 – Steckverbindung, 32-fach, am Schalttafeleinsatz
- (224) – Masseverbindung, im Leitungsstrang Lichtschalter

ws = weiß
 sw = schwarz
 ro = rot
 br = braun
 gn = grün
 bl = blau
 gr = grau
 li = lila
 ge = gelb
 or = orange



Nebelscheinwerfer, Nebelschlußleuchte, Kennzeichenleuchte

- L20 - Lampe für Nebelschlußleuchte
- L22 - Lampe für Nebelscheinwerfer links
- L23 - Lampe für Nebelscheinwerfer rechts
- L39 - Lampe für Beleuchtung für Schalter für beheizbare Heckscheibe
- L75 - Beleuchtung für Digitalanzeige
- T1n - Steckverbindung, 1-fach, Nähe Schlußleuchte rechts
- T4e - Steckverbindung, 4-fach, Nähe Schlußleuchte rechts
- T32 - Steckverbindung, 32-fach, am Schalttafeleinsatz
- TV8 - Leitungsverteiler für Klemme 58b, grau
- X - Kennzeichenleuchte

- 59 - Massepunkt, Nähe Schlußleuchte links
- 60 - Massepunkt, -2-, Nähe Schlußleuchte rechts
- 98 - Masseverbindung, im Leitungsstrang Heckklappe
- 119 - Masseverbindung -1-, im Leitungsstrang Scheinwerfer
- 120 - Masseverbindung -2-, im Leitungsstrang Scheinwerfer
- A53 - Verbindung (58b) im Schalttafelleitungsstrang
- Q22 - Verbindung -1-, im Leitungsstrang Heckklappe

ws = weiß
 sw = schwarz
 ro = rot
 br = braun
 gn = grün
 bl = blau
 gr = grau
 li = lila
 ge = gelb
 or = orange