


Schlußleuchten – Pritsche,

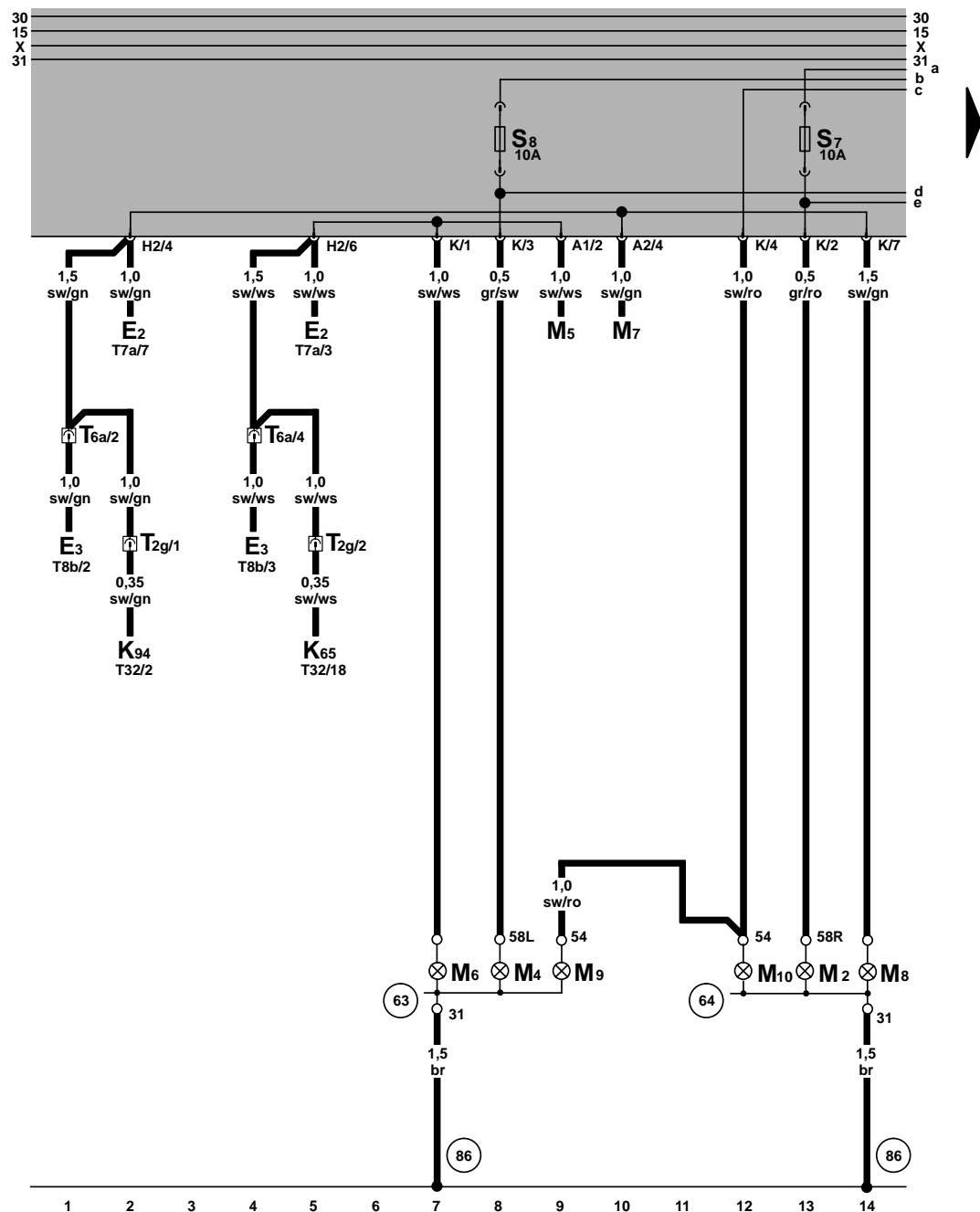
ab August 1998

Abweichende Relaisplatz- und Sicherungsbelegung sowie Belegung der Mehrfachsteckverbindungen siehe Abschnitt "Einbauorte"



Sicherungsfarben

- 30 A – grün
- 25 A – weiß
- 20 A – gelb
- 15 A – blau
- 10 A – rot
- 7,5 A – braun
- 5 A – beige
- 3 A – lila

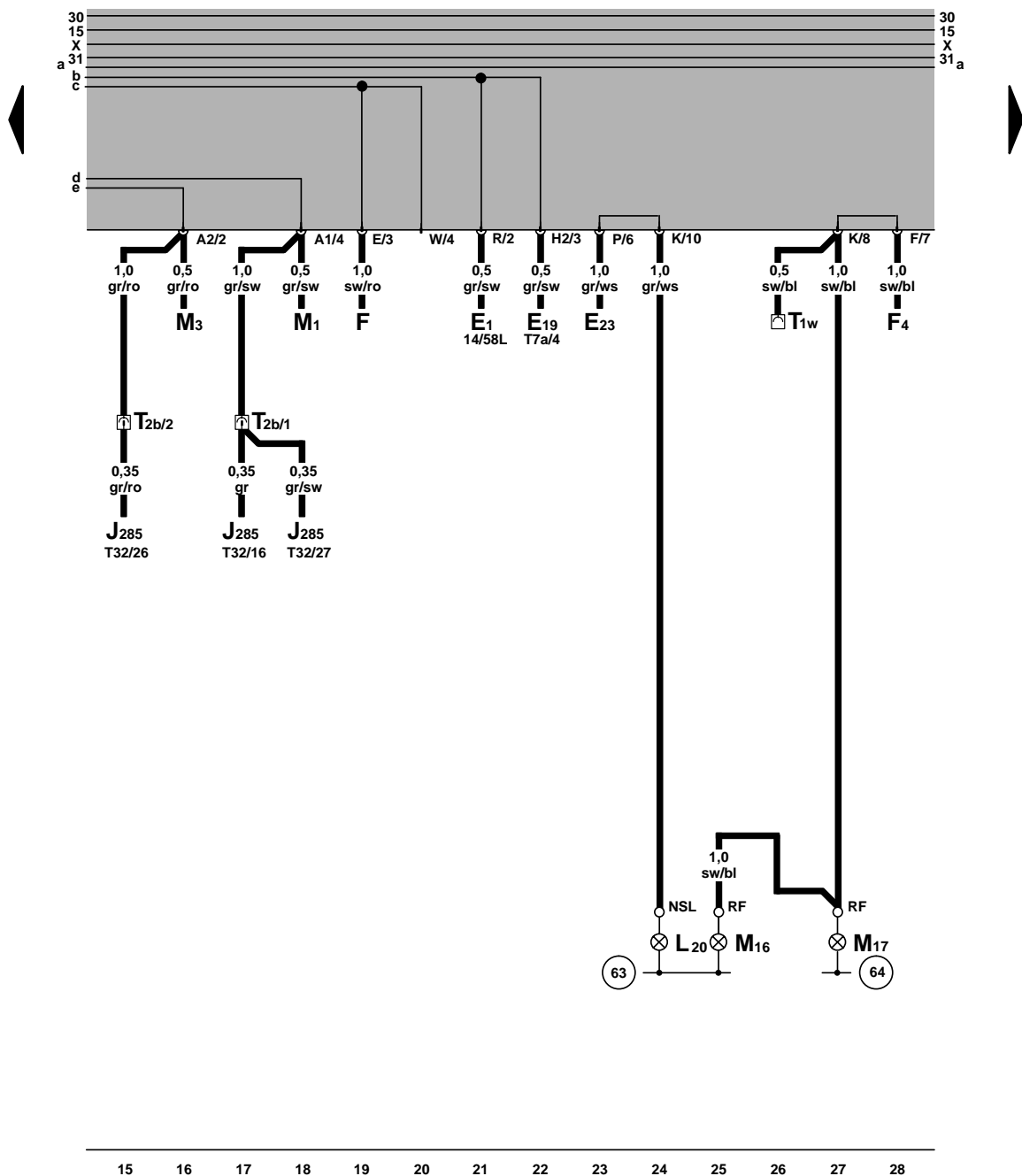


Schlußlicht, Blinklicht, Bremslicht

- E2 - Blinkerschalter
- E3 - Warnlichtschalter
- K65 - Kontrollampe für Blinker links
- K94 - Kontrollampe für Blinker rechts
- M2 - Lampe für Schlußlicht rechts
- M4 - Lampe für Schlußlicht links
- M5 - Lampe für Blinklicht vorn links
- M6 - Lampe für Blinklicht hinten links
- M7 - Lampe für Blinklicht vorn rechts
- M8 - Lampe für Blinklicht hinten rechts
- M9 - Lampe für Bremslicht links
- M10 - Lampe für Bremslicht rechts
- T2g - Steckverbindung, 2-fach, hinter der Relaisplatte
- T6a - Steckverbindung, 6-fach, hinter der Relaisplatte
- T7a - Steckverbindung, 7-fach, am Blinkerschalter
- T8b - Steckverbindung, 8-fach, am Warnlichtschalter
- T32 - Steckverbindung, 32-fach, am Schalttafeleinsatz

- (63) - Massepunkt, Lampenträger - Schlußleuchte links
- (64) - Massepunkt, Lampenträger - Schlußleuchte rechts
- (86) - Masseverbindung -1-, im Leitungsstrang hinten

ws = weiß
 sw = schwarz
 ro = rot
 br = braun
 gn = grün
 bl = blau
 gr = grau
 li = lila
 ge = gelb

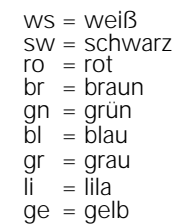


Nebelschlußleuchte, Rückfahrlicht

- E1 - Lichtschalter
- E19 - Schalter für Parklicht
- E23 - Schalter für Nebelscheinwerfer und -schlußleuchte
- F - Bremslichtschalter
- F4 - Schalter für Rückfahrleuchten
- J285 - Steuergerät mit Anzeigeeinheit im Schalttafeleinsatz
- L20 - Lampe für Nebelschlußleuchte
- M1 - Lampe für Standlicht links
- M3 - Lampe für Standlicht rechts
- M16 - Lampe für Rückfahrlicht links
- M17 - Lampe für Rückfahrlicht rechts
- T1w - Steckverbindung, 1-fach, hinter der Relaisplatte
- T2b - Steckverbindung, 2-fach, hinter der Relaisplatte
- T7a - Steckverbindung, 7-fach, am Schalter für Parklicht
- T32 - Steckverbindung, 32-fach, am Schalttafeleinsatz

- 63 - Massepunkt, Lampenträger - Schlußleuchte links
- 64 - Massepunkt, Lampenträger - Schlußleuchte rechts

ws = weiß
sw = schwarz
ro = rot
br = braun
gn = grün
bl = blau
gr = grau
li = lila
ge = gelb



- E1 – Lichtschalter
- E19 – Schalter für Parklicht
- T7a – Steckverbindung, 7-fach, am Schalter für Parklicht
- X – Kennzeichenleuchte
- 86 – Masseverbindung -1-, im Leitungsstrang hinten